


aiga

Associazione
Italiana
Giovani
Avvocati

Pagamento Telematico delle Spese di Giustizia

Per informazioni e contatti sul conto corrente necessario
per provvedere al pagamento telematico delle spese di giustizia
invia una mail a **info@aiga.it**

Sarai ricontattato, e ti saranno date le opportune spiegazioni ed indicazioni.




vieni a trovarci su
www.aiga.it
o contatta la sezione della tua città

b christian.bianchini30@gmail.com

aiga | Associazione
Italiana
Giovani
Avvocati

vuol dire
Fare Rete

con migliaia di Colleghi in tutta Italia
che condividono
i tuoi valori e la tua professione



vieni a trovarci su
www.aiga.it
o contatta la sezione della tua città

b christian.bianchini30@gmail.com

LO SAI CHE PUOI SAPERE R.G. E DATA DI UDIENZA DI UNA CAUSA ANCHE SENZA ESSERTI COSTITUTO ?

(da Console Avvocato oppure da PDA/Polisweb)

AL CLIENTE È STATA NOTIFICATA UNA CITAZIONE E VOGLIAMO CONOSCERE:

- IL NUMERO DI RUOLO GENERALE
- IL GIUDICE DESIGNATO E LA SEZIONE ASSEGNATARIA
- LA DATA DELLA PRIMA UDIENZA

**Si può fare comodamente dallo studio,
senza accesso e/o telefonate alla cancelleria!
PROCEDI COME SOTTO INDICATO**

1 ACCEDI AL PORTALE DEI SERVIZI TELEMATICI GIUSTIZIA SU PST.GIUSTIZIA.IT

Nella sezione Servizi è disponibile il servizio di consultazione RISERVATO dello stato del Procedimento e dei dati contenuti nei registri di Cancelleria.

2 EFFETTUARE IL "LOGIN" CON IL PROPRIO DISPOSITIVO DI RICONOSCIMENTO

3 INDIVIDUARE L'UFFICIO GIUDIZIARIO

Attraverso una scelta guidata per area geografica.

4 INDICARE LA TIPOLOGIA DI PROCEDIMENTO (Registro) A CUI SI È INTERESSATI

- Contenzioso Civile
- Diritto del Lavoro
- Volontaria Giurisdizione
- Procedure Concorsuali
- Esecuzioni mobiliari o immobiliari
- Procedimenti civili presso l'ufficio del Giudice di Pace



5 IL SISTEMA PROPONE UN INSIEME DI PARAMETRI DI RICERCA DEL PROCEDIMENTO

Valorizzare i parametri in relazione al tipo di registro selezionato.


**In alternativa al portale del Ministero della Giustizia
puoi consultare i medesimi dati
dal tuo punto di accesso (PDA) se iscritto.**

*La consultazione dei registri da remoto, oltre a te, aiuta i colleghi,
che troveranno meno code agli sportelli, e il personale di Cancelleria
che potrà disporre più tempo da dedicare al carico quotidiano.*

aiga | Associazione
Italiana
Giovani
Avvocati

vuol dire
Convenzioni

per accedere a servizi e risorse
indispensabili per l'esercizio della professione
a condizioni vantaggiose



vieni a trovarci su
www.aiga.it
o contatta la sezione della tua città

B christian.bianchini30@gmail.com

**LO SAI CHE DAL 15.12.2013 PUOI NOTIFICARE GLI ATTI IN MATERIA
CIVILE, AMMINISTRATIVA E STRAGIUDIZIALE A MEZZO PEC?****(Ai sensi della L. 53/94 come modificata dalla L. 228/2012)****COSA SERVE**

- L'ABILITAZIONE ALLE NOTIFICHE IN PROPRIO RILASCIATA DAL CONSIGLIO DELL'ORDINE DEGLI AVVOCATI
- UNA CASELLA PEC

**Si può fare comodamente dallo studio, gratuitamente,
senza code e senza necessità degli ufficiali giudiziari né dell'ufficio postale
PROCEDI COME SOTTO INDICATO**

1 RICHIEDI L'ABILITAZIONE ALLE NOTIFICHE IN PROPRIO AI SENSI DELLA L. 53/94

Richiedi al tuo COA l'abilitazione alle notifiche in proprio (ricorda che non devi avere procedimenti disciplinari pendenti o pregresse sospensioni)

2 MUNISCITI DI CASELLA DI POSTA ELETTRONICA CERTIFICATA E FIRMA DIGITALE

Si tratta della stessa casella che si usa per ricevere le comunicazioni da parte della Cancelleria e della firma digitale utilizzata per accedere a Polisweb

3 PREDISPONI L'ATTO DA NOTIFICARE

Redigi l'atto da notificare con il tuo programma di scrittura o richiedi in cancelleria la copia conforme dell'atto cartaceo da notificare.

Converti il tuo atto in formato PDF (no scansione) mentre, solo in caso di atto cartaceo reperito in cancelleria, esegui la scansione. Apponi la tua firma digitale al documento.

4 PREDISPONI L'APPOSITA RELATA DI NOTIFICA

La relata, che in questo caso è un autonomo documento, andrà firmata digitalmente e dovrà contenere le seguenti informazioni:

- il nome, cognome ed il codice fiscale dell'avvocato notificante;
- gli estremi del provvedimento autorizzativo del consiglio dell'ordine;
- il nome e cognome o la denominazione e ragione sociale ed il codice fiscale della parte che ha conferito la procura alle liti;
- il nome e cognome o la denominazione e ragione sociale del destinatario;
- l'indirizzo di posta elettronica certificata a cui l'atto viene notificato;
- l'indicazione dell'elenco da cui il predetto indirizzo è stato estratto;
- l'attestazione di conformità all'originale analogico della copia informatica estratta, resa dall'avvocato (in tutti i casi in cui si dovrà notificare una copia conforme rilasciata dalla Cancelleria in formato cartaceo – attestazione ai sensi del D.M. 48/2013)

Ricordati, infine, di inserire nell'oggetto della PEC la dicitura: **“notificazione ai sensi della legge n. 53 del 1994”**


*Notifiche via PEC:
nessuna coda, nessuna attesa, nessuna spesa!*

aiga

Associazione
Italiana
Giovani
Avvocati

vuol dire
Politica di Sostegno
alla Giovane Avvocatura

AIGA promuove e mantiene rapporti con le rappresentanze del mondo forense e giudiziario, istituzionali e politiche, sociali e culturali; studia, propone e sostiene soluzioni, anche normative, corrispondenti all'evoluzione della domanda di giustizia e della professione forense; promuove e sostiene la presenza della giovane avvocatura nelle istituzioni e negli organismi forensi e giudiziari.



vieni a trovarci su

www.aiga.it

o contatta la sezione della tua città

b christian.bianchini30@gmail.com

LO SAI CHE PUOI CONSULTARE I DATI DI UNA CAUSA IN FORMA ANONIMA ATTRAVERSO IL PORTALE DEI SERVIZI TELEMATICI DEL MINISTERO DELLA GIUSTIZIA, ANCHE DAL TUO SMARTPHONE O DAL TUO TABLET?

Si può fare comodamente dallo studio,
senza code e senza perdita di tempo
PROCEDI COME SOTTO INDICATO

ACCESSO DA PERSONAL COMPUTER



- Vai all'indirizzo: <http://pst.giustizia.it>
- Clicca su "ACCEDI" alla voce "CONSULTAZIONE PUBBLICA DEI REGISTRI"
- Seleziona "REGIONE", "UFFICIO GIUDIZIARIO" e "REGISTRO" e clicca su "CONSULTA"
- Scegli una modalità di ricerca tra:
 - > Ruolo generale
 - > Data di iscrizione a ruolo
 - > Data di citazione/prima udienza
 - > Data prossima udienza
 - > Sentenza
 - > Decreto ingiuntivo

ACCESSO DA TABLET O SMARTPHONE ANDROID O DA IPHONE O IPAD



- Accedi a "GOOGLE PLAY" o ad "APP STORE" e digita nella casella di ricerca "GIUSTIZIA CIVILE"
- Scarica ed installa l'app Giustizia Civile del Ministero della Giustizia sul tuo dispositivo
- Avvia l'app, scegli l'ufficio e la chiave di ricerca e potrai verificare date delle udienze e depositi effettuati
- Potrai anche salvare il procedimento individuato creando una lista di fascicoli personali aggiornabili in ogni momento con un solo comando.

*Applicazione giustizia:
il Tribunale sempre accessibile!*


aiga

Associazione
Italiana
Giovani
Avvocati

vuol dire

Formazione

AIGA organizza su tutto il territorio nazionale, anche attraverso la Fondazione Tommaso Bucciarelli, attività scientifiche e culturali, con particolare attenzione alle materie che possono offrire nuovi spazi di mercato e valorizzare le risorse e le peculiarità della giovane avvocatura.



vieni a trovarci su

www.aiga.it

o contatta la sezione della tua città

 christian.bianchini30@gmail.com

**HAI DUBBI SU COME REPERIRE UN INDIRIZZO PEC?
NON SAI CHE COS'E' L' I.N.I.P.E.C.?**

**Si può fare comodamente dallo studio,
senza code e senza perdita di tempo
PROCEDI COME SOTTO INDICATO**

COSA E' L'I.N.I.P.E.C. ?

È l'indice nazionale degli indirizzi di posta elettronica certificata delle imprese e dei professionisti, da utilizzare per le notifiche ed ogni altra comunicazione telematica di cui serve la prova di consegna. È utilizzabile ai fini della notifica dal 15 dicembre 2013

Come si utilizza?

- Vai sul sito **www.inipec.gov.it** e clicca su "CERCA INDIRIZZO PEC"
- Nella nuova finestra scegli se cercare l'indirizzo di un'impresa o di un professionista
- Inserisci denominazione e sede, o in alternativa il codice fiscale
- Immetti il codice di verifica e clicca su "Cerca PEC Professionista/ Impresa"

ESISTE ANCHE PER LA PUBBLICA AMMINISTRAZIONE?

Esiste anche per le pubbliche amministrazioni ma si chiama: **INDICEPA**

Come si utilizza?

- Vai sul sito **www.indicepa.gov.it** e clicca su "Ricerca avanzata"
- Seleziona le modalità di ricerca che preferisci
- Inserisci le chiavi di ricerca indicate ed otterrai le principali informazioni sull'ente di interesse compreso l'indirizzo di posta elettronica certificata.

**Se si intende notificare a mezzo PEC
INIPEC e INDICEPA sono gli unici indici aventi valore legale.
Si consiglia di non utilizzare fonti diverse.**




aiga

Associazione
Italiana
Giovani
Avvocati

vuol dire

Avvocatura

L'associazione si propone di diffondere i valori della professione forense, riaffermandone la rilevanza costituzionale e la specificità nei processi di integrazione con le realtà sociali ed economiche; promuove lo sviluppo delle competenze forensi e l'armonizzazione delle norme professionali in campo internazionale, anche attraverso il coordinamento con l'AIGA.



vieni a trovarci su

www.aiga.it

o contatta la sezione della tua città

 christian.bianchini30@gmail.com

INDICAZIONE PRATICA PER IL DEPOSITO TELEMATICO DELLE MEMORIE (da Consolle Avvocato oppure da PDA/Polisweb)

Qualche buon motivo per essere operativi prima possibile:

- basta accessi in cancelleria per il deposito ed il ritiro degli atti
- risparmio di tempo, e di denaro (spese di segreteria, di locomozione)
- risparmio di carta e dell'attività necessaria per la preparazione del fascicolo: non servono più le copie per l'ufficio e per cp
- riduzione dei costi di domiciliazione e, quindi, di fruizione del servizio giustizia

Per fare un deposito comodamente dallo studio senza accedere alla cancelleria

TIENI PRESENTE CHE

- **PROCURA ALLE LITI** (per la fase monitoria e/o introduttiva): la procura, sottoscritta dalla parte e dall'avvocato come documento cartaceo - se la parte non possiede la firma digitale -, va scansionata e inserita nel fascicolo telematico nominandola "procura alle liti", e va firmata digitalmente al momento del deposito telematico.
- **MODALITÀ DI REDAZIONE DEGLI ATTI DA DEPOSITARE TELEMATICAMENTE:** deve essere predisposto con qualsiasi redattore di testi, e va poi convertito in PDF. Per una più facile lettura dell'atto è consigliabile suddividerlo in paragrafi o capitoli.

Consiglio pratico: non è consentito stampare l'atto, scansionarlo e allegarlo come PDF.

- **FIRMA DELL'ATTO:** l'atto telematico deve essere sempre firmato con il dispositivo di firma digitale, così come la procura alle liti e la nota di iscrizione al ruolo.
- **ALLEGAZIONE DOCUMENTALE 1:** tutti gli altri allegati all'atto devono essere depositati in uno dei formati ammessi dalle regole tecniche PCT e specifiche tecniche (anche se zippati); non è necessario che siano firmati digitalmente.

Consiglio pratico: anzi, si sconsiglia fortemente l'apposizione di firma digitale sugli allegati documentali in quanto aumenta notevolmente ed inutilmente il peso della busta telematica da depositare.

- **ALLEGAZIONE DOCUMENTALE 2:** i documenti devono essere depositati ognuno in un singolo file, ognuno con il suo nome identificativo e con il numero di cui all'elenco documenti.

Consiglio pratico: non scansionare tutti i documenti in un unico file.

- **TEMPISTICHE PER IL DEPOSITO:** ai sensi dell'art. 13, comma terzo del d.m. 44/2011 il deposito telematico deve avvenire entro le ore 14 del giorno di scadenza: se viene effettuato successivamente il deposito si considera fatto effettuato il giorno feriale immediatamente successivo.

Consiglio pratico 1: la data del deposito non coincide con l'invio della busta ma, con il momento (immediatamente) successivo in cui viene "generata la ricevuta di avvenuta consegna da parte del gestore di posta elettronica certificata dal Ministero della Giustizia" (RdAC).

Consiglio pratico 2: un deposito effettuato molto a ridosso dell'orario di scadenza potrebbe risultare tardivo, in quanto se per qualunque motivo la ricevuta viene generata dopo le ore 14 del giorno di scadenza il deposito si considererà effettuato il giorno feriale immediatamente successivo.

In alternativa al portale del Ministero della Giustizia puoi consultare
i medesimi dati dal tuo punto di accesso (PDA) se iscritto.

*Aldilà della sua imminente obbligatorietà, il deposito telematico degli atti, oltre a te, aiuta i colleghi,
che troveranno meno code agli sportelli, e il personale di Cancelleria*